

Ausdrücker für Vierlenker-Sicherungsschraube

incl. Bohrlehre und Bohrer


Art.Nr.: 97333131

Aus der Praxis für die Praxis

Ausdrücken der Sicherungsschraube in nur 4 Arbeitsschritten, zeitsparend und ohne Gewaltanwendung, kinderleicht zu bewerkstelligen.



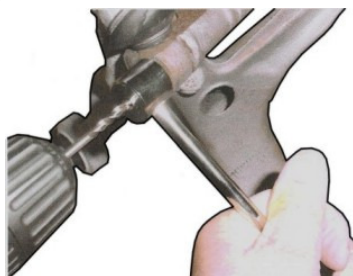
Audi:
A4, A6, A8
Skoda:
Superb
VW:
Passat



Beim Wechsel der oberen Querlenker an den Vierlenkerachsen bei den Fahrzeugen der VW-Gruppe erweist sich das Ausdrücken der Sicherungsschraube als manchmal nicht überwindbare Hürde. Mit dem neuen Schraubenausdrücker von BTW ist diese Arbeit nun zeitsparend, kinderleicht und schonend ohne Schlagen, Meißeln oder sonstige größere Anstrengung zu bewerkstelligen. In enger Zusammenarbeit mit vielen Kfz.-Werkstätten entstand dieses optimale Werkzeug. Das Werkzeug sollte mit dem Schlagschrauber betrieben werden.

Das 4 Schritte System:

- 1** Die Sicherungsschraube M10 bis auf 2-3 Gewindegänge absägen. Nur als Ansatz für Bohrlehre




- 2** Bohrlehre aufsetzen und mit Spezialbohrer etwa 8-10 mm tief anbohren (ist Zentrierbohrung für die Druckstifte)

- 3** Dann die M10 Schraube plan sägen



- 4** In Bügel den kürzesten Druckstift in Druckschraube einsetzen und mit dem Ausdrücken der Sicherungsschraube (M10) beginnen. Jeweils nach Arbeitsfortschritt den nächstlängeren Druckstift einsetzen. Durch die 4mm Bohrung der Schraube und den Führungszapfen an den Druckstiften ist ein optimales Ausdrücken der Schraube möglich



!!! Spindel und Druckstifte immer gut einfetten !!!